

Fondtorgsavdelningen  
Rasmus Bjälkeson

## Detaljerad information om ersättningen till Falcon- spararna i november 2020

<b>1</b>	<b>Sammanfattning Falcon</b> .....	<b>2</b>
<b>2</b>	<b>Fakta och Q/A</b> .....	<b>2</b>
<b>3</b>	<b>Historia</b> .....	<b>4</b>
<b>4</b>	<b>Fördelning av avslutslikvid</b> .....	<b>6</b>
<b>5</b>	<b>Fördelning av återvinning från försäkring och BoV</b> .....	<b>7</b>
<b>6</b>	<b>Hur mycket får respektive sparare?</b> .....	<b>12</b>
<b>7</b>	<b>Skada och förlust efter fördelning</b> .....	<b>12</b>

2020-11-23

## 1 Sammanfattning Falcon

### 1.1 Historia

I augusti 2014 registrerades det maltesiska bolaget Falcon Funds SICAV plc (nedan kallat Falcon) tre fonderna på premiepensionens fondtorg:

- Falcon Aggressive Fund (fond-ID 524769)
- Falcon Balanced Fund (fond-ID 600676)
- Falcon Cautious Fund (fond-ID 636506)

Nedan kallas dessa ”fonderna” eller ”Falconfonderna”.

### 1.2 Fördelning av avslutslikvid och återvinning

I juli 2020 träffade Pensionsmyndigheten en uppgörelse med Falcons försäkringsbolag samt förvaringsinstitut som gör att ca 337 mkr betalades som ersättning för tidigare hantering av fonden. Denna återvinning har nu utbetalats till Falconspararna och motsvarar ca 33,6 % av den skada spararna drabbats av.

Samtidigt med återvinningen betalas även den senaste delen av slutlikviden ut. Totalt blir det därför 368,5 mkr som har fördelats till spararna nu i november 2020.

Beloppen har satts in till spararnas premiepensionskontoton och placerats i spararnas aktuella fondval. Beloppen har fördelats individuellt mellan spararna utifrån den skada respektive sparare drabbats av och den andel som spararen hade av avslutsordern.

## 2 Fakta och Q/A

### 2.1 Vad är det som har hänt gällande avslutet?

I juni 2016 avregistrerades fonderna *Falcon Aggressive*, *Falcon Balanced* och *Falcon Cautious* från fondtorget och försäljningen påbörjades. Sedan dess har försäljningsbeloppen betalats ut i omgångar. Nu är samtliga värdepapper sålda och det enda som kvarstår är ett mindre likvidbelopp för att hantera likvidationen.

### 2.2 Hur många sparare hade Falconfonderna?

Totalt placerade 27 500 premiepensionssparare någon gång sina medel i Falconfonderna. Vid väljstoppet fanns cirka 24 000 sparare och vid avslutet 21 500 sparare. Den överlägset största fonden var Falcon Balanced.

### 2.3 Är detta allt, eller saknas det fortfarande pengar?

Återvinningen är en stor och glädjande framgång, men den täcker inte alla skador som spararna åsamkats. Pensionsmyndigheten fortsätter arbeta för att få in ytterligare ersättningar till spararna.

Premiepensionssystemet är ett självfinansierat system, vilket gör att Pensionsmyndigheten inte har andra tillgångar att tillgå än de som finns hos spararna eller tas ut från spararna i det årliga avgiftsuttaget. Pensionsmyndigheten kan inte ersätta pensionsspararna för den skada som olika aktörer orsakat spararna. Pensionsmyndigheten för däremot rättsprocesser för pensionsspararnas räkning för att få tillbaka mer av de medel som spararna förlorat. Först därefter kan frågan om kompensation från Staten bli aktuell.

### 2.4 Vad händer nu?

Beloppen placeras på respektive sparares likvidkonto 2020-11-23 och investeras därefter i fondandelar enligt spararens nuvarande premiepensionsval där de kommer att synas som ett korrigeringsbelopp.

2020-11-23

## **2.5 Kommer ni att informera spararna?**

Information publiceras på Pensionsmyndighetens webbplats. De sparare som har fått mer än 50 kr i återvinning kommer dessutom få ett brev hemskickat. Brevet skickas ut 2020-11-24 och borde vara framme till spararna några dagar därefter.

## **2.6 Vad händer med pensionen för pensionärer som hade Falcon?**

Varje år i december görs en ny omräkning av samtliga pensionärsers pension för det nya året. För pensionärer som hade innehav i Falconfonderna kommer insättningen påverka deras premiepensionsutbetalning positivt fr.o.m. januari 2021. Men exakt hur mycket det påverkar beror på respektive pensionärs andel av återvinningen.

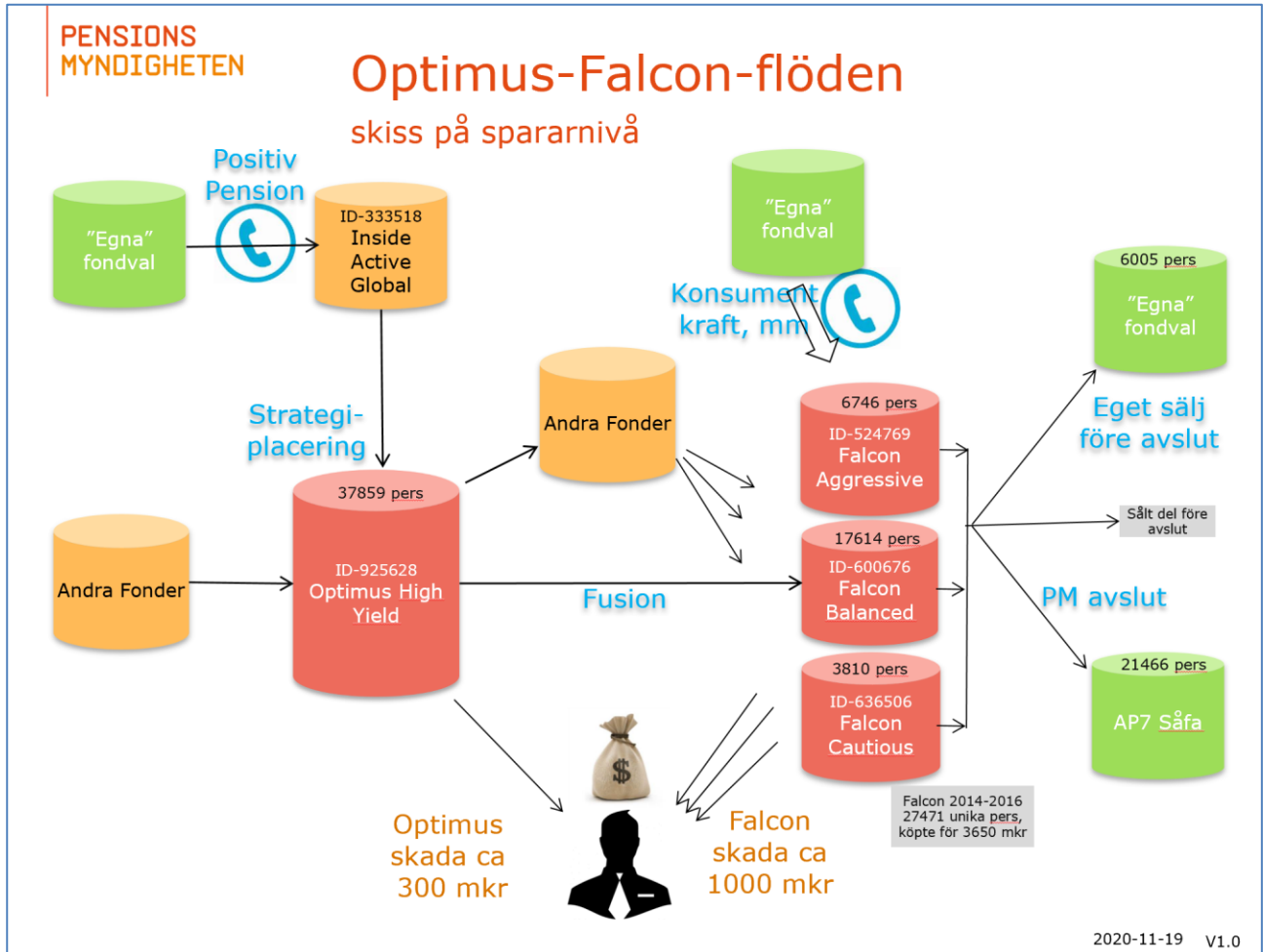
## **2.7 Vad är skillnaden mellan Optimus och Falcon?**

I samband med Falcon nämns ofta fonden Optimus. Optimus High Yield var en svensk fond med totalt 38 000 premiepensionssparare. Fonden fanns under åren 2012-2015. Några av huvudpersonerna bakom Optimus låg också bakom Falcon och 2015 fusionerades Optimus High Yield in i den maltesiska fonden Falcon Balanced. Totalt kom ungefär hälften av spararna i Optimus även att bli sparare i Falcon.

Fyra personer dömdes i år i hovrätten till fängelse för brott kring Optimus. Totalt sett dömdes de dessutom betala drygt 300 mkr i skadestånd till staten. Pensionsmyndigheten arbetar med att få del av inbetalt skadestånd för att i sin tur kunna lämna det vidare till de drabbade spararna i Optimus.

2020-11-23

## 3 Historia



### 3.1 Historia Optimus

I 2012 startades fonden Optimus High Yield.

2012-2014 inkom ca 19 000 sparare via telefonförsäljning. Sommaren 2013 fördes ytterligare ca 18 600 sparare över från Inside Active Global, då Strategi-placering köpte spararnas PIN-koder från Positiv Pension. Detta polisanmäldes av Pensionsmyndigheten under hösten 2013. Totalt satte således nästan 38 000 sparare in över 3,9 miljarder kronor i fonden.

2015 fusionerades fonden och de då kvarvarande 11 600 spararna in i Falcon Balanced.

2020 dömdes fyra personer till fängelse för hanteringen av Optimus samt en rad värdepappersaffärer som man olagligt tagit överbetalt för. Skadeståndet dömdes till över 300 miljoner kronor. Pensionsmyndigheten kommer arbeta för att få del av eventuellt inbetalt skadestånd och då fördela det till de ca 38 000 spararna i Optimus. En av huvudpersonerna i Optimus är även huvudperson i Falcon-rättegången.

2020-11-23

### 3.2 Historia Falcon

I augusti 2014 registrerades de tre Falconfonderna på premiepensionens fondtorg:

- Falcon Aggressive Fund (fond-ID 524769)
- Falcon Balanced Fund (fond-ID 600676)
- Falcon Cautious Fund (fond-ID 636506)

Hösten 2014 inkom ett stort antal fondvalsblanketter där sparare valde Falconfonderna, större andelen av blanketterna misstänkts i efterhand varit förfalskade.

I mars 2015 fusionerades fonden Optimus High Yield in i fonden Falcon Balanced

Under sommaren 2015 påbörjade Konsumentkraft en större telefonmarknadsföring av fonderna för att få in ytterligare sparare i fonderna

I november 2015 påbörjades utredning av Falcons investeringar

I februari 2016 väljstoppades fonderna

I juni 2016 blev fonderna uppsagda från fondtorget, men förvaltaren accepterade inte säljordern.

I oktober 2016 påbörjades till sist försäljningen av Falcon och de första dellikviderna för avslutet inkom till Pensionsmyndigheten

I november 2016 avslutades spararnas innehav utifrån de då inkomna dellikviderna (1 225,5 mkr) och sparare, som inte valt annat, omplacerades till AP7 Såfa.

I juni 2017 utbetalades ytterligare 350,5 mkr i dellikvider genom ”kompensation 1”

I juni 2018 utbetalades ytterligare 80 mkr i dellikvider genom ”kompensation 2”

Nu i november 2020 utbetalades ytterligare dellikvid (31,5 mkr) genom ”kompensation 3”. Samtliga värdepapper är nu sålda och kvar finns endast ca 14 mkr för att hantera den slutliga likvidationen av fonderna. Totalt har därmed 1 687,5 mkr utbetalats till de som var med i avslutet.

Nu i november 2020 utbetalades även belopp på 337 mkr som erhållits som kompensation från fondernas förvaringsinstitut och försäkringsbolag.

Flera processer fortsätter pågå vilket gör att mer pengar kan komma senare.

2020-11-23

#### 4 Fördelning av avslutslikvid

Avslutsordrar för Falcons fonder skickades 2016-06-16 efter att fondbolagets samarbetsavtal sagts upp av Pensionsmyndigheten. Falcon vägrade att acceptera och utföra avslutsordern och det var först i oktober 2016 som inlösen påbörjades. På grund av många värdepappers bristande likviditet betalade fondbolaget ut medlen allt eftersom värdepapper realiserades. Pensionsmyndigheten valde att inte invänta samtliga värdepappers inlösen före det att avslutet bokfördes på spararnas konton. Istället genomfördes avslutet på spararnas konton baserat på de inflöden som skett under oktober 2016. Dessa inflöden motsvarade 43%-69% av respektive fonds innehav. Därefter har separata korrigeringsbelopp (tillägg till avslutslikviden) betalats ut till spararna baserade på de ytterligare likvider som inkommit.

Samtliga värdepapper i fonderna är nu avyttrade och ca 99% av fondandelarna är inlösta och nio dellikvider utbetalade. Kvar i fonderna finns endast cirka 14 mkr kvar för att täcka kostnader i samband med likvidationen. En eventuell sista tionde dellikvid kan således utbetalas efter att fondernas likvidation till fullo är klar.

	Likvid i SEK för de tre Falconfonderna
Del 1 av avslutlikvid, 2016-10-11	649 000 000,01
Del 2 av avslutlikvid, 2016-10-14	80 000 000,01
Del 3 av avslutlikvid, 2016-10-19	311 500 000,02
Del 4 av avslutlikvid, 2016-10-21	185 000 000,02
Utbetalat vid avslutet på spararnas konton 2016-11-08	1 225 500 000,06
Del 5 av avslutlikvid, 2016-11-08	35 000 000,00
Del 6 av avslutlikvid, 2017-06-22	315 500 000,01
Korrigeringsbelopp 1 till spararna (juni 2017)	350 500 000,01
Del 7 av slutlikvid, 2018-04-06	50 000 000,01
Del 8 av slutlikvid, 2018-06-25	30 000 000,00
Korrigeringsbelopp 2 till spararna (2018)	80 000 000,01
Del 9 av avslutlikvid	31 499 999,99
<b>TOTALT UTDELAT BELOPP (23 nov 2020)</b>	<b>1 687 500 000,07</b>

Fördelningen mellan de tre Falconfonderna är

	Falcon Aggressive	Falcon Balanced	Falcon Cautious	Summa i SEK
Del 9 av avslutlikvid	963 161,34	26 854 819,02	3 682 019,63	31 499 999,99
Summa avslutlikvid 1-9	499 646 599,17	872 601 974,22	315 251 426,68	1 687 500 000,07

2020-11-23

## 5 Fördelning av återvinning från försäkring och BoV

Tre återvinningsbelopp har erhållits och har nu fördelats till spararna. Två av återvinningsbeloppen utbetalades efter en uppgörelse med Falcons styrelses försäkringsbolag. Den tredje kompensationen utbetalades efter uppgörelse med fondernas förvaringsinstitut Bank of Valetta (BoV). Totalt sett uppgick de tre återvinningsbeloppen till 336 965 150,00 SEK efter att inbetalningarna hade växlats till SEK.

### 5.1 På vilka grunder ska återvinningen fördelas till drabbade sparare?

Pensionsmyndigheten har gjort en bedömning av samtliga värdepappersinnehav i fonderna och funnit ett relativt stort antal transaktioner som Pensionsmyndigheten inte anser gjorts i spararnas intresse, stridit mot gällande regelverk och samarbetsavtal och därmed förorsakat spararna ekonomisk skada. Återvunna belopp från försäkringsbolag och förvaringsinstitut ska, i enlighet med 64 kap. 36 § socialförsäkringsbalken, fördelas till spararna i proportion till den skada som dessa investeringar förorsakat spararna.

### 5.2 Klassificering av innehav

Pensionsmyndigheten har analyserat samtliga 366 värdepapper som funnits i de tre Falconfonderna och grupperat dessa värdepapper i fyra kategorier. I kategori ett och två återfinns 329 värdepapper som inte anses inneburi skada, medan 37 investeringar i kategori tre och fyra har inneburi skada för spararen enligt myndighetens bedömning.

Klass	Definition	Kommentar
1	Vanliga värdepapper <b>och</b> Ägarandel <1% <b>och</b> inga misstankar om oegentligheter	Dessa innehav följer respektive fonds profil. Vi har inga misstankar mot dessa innehav.
2	Ovanliga värdepapper <b>men</b> vinst i SEK på innehavet <b>eller</b> Ovanliga värdepapper <b>men</b> Ägarandel <1%	Dessa innehav är ovanliga baserat på respektive fonds profil, men bedöms inte som misstänkta investeringar. Grunden för det är att flertalet genererat vinst och övriga på grund av den låga ägarandelen för Falcon vilket påvisar att de inte varit unika i Falconfonderna.
3	Ovanliga värdepapper <b>och</b> förlust i SEK på innehavet <b>och</b> Ägarandel >1% eller okänd <b>och</b> investeringen har skett av Optimus eller TAM <b>och</b> ingen förklaring från förvaltaren	Dessa innehav har gett förluster. De är ovanliga baserat på respektive fonds profil och ofta har Falcons ägarandel av samtliga utgivna värdepapper varit anmärkningsvärt stort. Flera av instrumenten är specialgjorda för Falcon och Falcons förvaltare har inte kunnat ge en bra förklaring varför investeringen skett och i flera fall finns indikationer på intressekonflikter. Vår sammantagna bedömning är att investeringarna i dessa värdepapper varit skadliga för spararna.
4	Ovanliga värdepapper <b>och</b> förlust i SEK på innehavet <b>och</b> omfattande bevisning om oegentligheter	Dessa innehav har gett förluster. EBM har valt ut dessa värdepapper till sitt åtal, så i dessa fall finns en omfattande bevisning om oegentligheter. Vår bedömning är således att dessa investeringar är skadliga för spararna.

2020-11-23

### 5.2.1 Kommentar till innehavsutredningen och klassificeringen

Utifrån fondernas bokföring har vi fått fram samtliga 366 värdepapper som Falconfonderna någon gång investerade pengar i, samt kunnat beräkna vinster och förluster för samtliga innehav uppdelat per fond.

Samtliga värdepapper har granskats. Den stora merparten av värdepapper är utgivna av välkända bolag eller bolag där Falcon haft en mycket låg ägarandel i de utgivna instrumenten. En låg ägarandel kan, i sammanhanget, ses som en form av fingervisning om investeringen är legitim och omsättningsbar. Vi har beskrivit respektive värdepapper separat och i möjligaste mån även försökt uttyda om något annorlunda/ovanligt finns att anmärka på värdepappret.

#### 5.2.1.1 "Gröna värdepapper"

Sammantaget visar vår utredning att 329 av 366 värdepappsinnehav i kategori ett och två kan betecknas som fullt normala investeringar i fonderna och det finns inget som tyder på oegentligheter. Eventuella förluster i dessa värdepapper kan anses ligga inom ramen för ett normalt risktagande vid fondinvesteringar, risker vilket Pensionsmyndigheten också upplyser kunden om på vår hemsida. Vår bedömning är därför att fondernas innehav i dessa värdepapper inte skadat spararna i de berörda fonderna.

#### 5.2.1.2 "Röda värdepapper"

De två återstående kategorierna tre och fyra, de "röda värdepappren", består av totalt 37 värdepapper som Pensionsmyndigheten anser ha åsamkat spararna förluster på sammanlagt över en miljard kronor. Mellan investeringarna i de olika värdepappren finns stora skillnader, men också många likheter.

Ägarandelen i de flesta av dessa värdepapper har ofta varit anmärkningsvärt stor, men det förekommer även innehav där ägarandelen är okänd. Att ägarandelen är okänd är oftast ett tecken på att ägarandelen är stor eftersom information om värdepapper som specialdesignats för en särskild investerare ofta saknas.

Pensionsmyndighetens egna utredningar har också kunnat visa på märkliga kopplingar mellan företrädare för fonderna och säljarna av instrumenten och vi har inte kunnat få någon godtagbar förklaring från förvaltaren till varför investeringen gjorts. Istället överensstämmer värdepapprens natur väl in på den bild av förvaltarens agerande som framkommit i Pensionsmyndighetens och Ekobrottsmyndighetens utredningar och bedömningen är därför att intressekonflikter sannolikt förekommit vid investeringen.

Vi kan också konstatera att samtliga "röda värdepapper" tillkommit under tiden när Temple Asset Management (TAM) varit förvaltare, medan inga av dessa tillkommit under perioden när Calamatta Cuschieri varit förvaltare. TAM har i Falcon-utredningen påvisats inte svara upp mot de krav på riskkontroll och god sed som krävs i enlighet med UCITS-regelverket och Pensionsmyndighetens samarbetsavtal, vilket stärker bilden av de "röda värdepappren" som misstänkta investeringar.

Pensionsmyndighetens sammantagna bedömning är således att fondernas investeringar i "röda värdepapper" inte skett av omsorg om spararnas bästa. Förlusterna i dessa papper bedöms ha skadat pensionsspararna och således bör pensionssparare som drabbats av dessa investeringar få del av de återvunna medlen.

## 5.3 Förluster i valutahandeln

Utöver förlusterna som uppkommit i enskilda värdepapper har ett negativt resultat i den valutahandel som bedrevs i fonderna uppstått. Vi har inga misstankar kring oegentligheter för denna handel och bedömer att förlusterna ligger inom ramen för ett normalt risktagande för fondinvesteringar.



2020-11-23

## 5.4 Övriga kostnader

Utöver resultat från värdepappershandel och valutahandel så påverkar fondens kostnadsuttag fondresultatet. Inga misstankar finns om oegentligheter i samband med kostnadsuttaget.

## 5.5 Sammanfattande resultat, skada och återföring av återvunnet belopp

Återvunnet belopp har fördelats med utgångspunkt i uppskattad skada för pensionsspararen. Med skada avses här den negativa påverkan en sparare drabbats av på grund av en investering som inte gjorts för fondspararens bästa. Skadan kan innefatta hela förlusten, utebliven avkastning, höga omkostnader mm. Med förlust avses skillnaden mellan anskaffnings- och avyttringspris. En ”förlust” behöver således inte vara en ”skada” om investeringen kan anses ligga inom ramen för en normal kapitalförvaltning.

Nedan visas det samlade resultatet i de tre Falconfonderna. Pensionsmyndigheten har inte kunnat särskilja att viss del av förlusten är ”normal” eller att det funnits en skada utöver förlusterna i värdepappren i klass tre och fyra.

Det kan såklart inte uteslutas att även en investering som givit vinst har nyttjats på ett bedrägligt sätt, t.ex. genom höga courtage eller dolda avgifter. Några indikationer för sådant förfarande har inte hittats.

Skada och förlust bedöms således vara densamma i samtliga identifierade investeringar i klass tre och fyra. För två värdepapper uppkom dock förlusten endast i en av delfonderna, medan värdepappret gav vinst i de övriga fonderna. För de delfonder där dessa två värdepapper gav en vinst så uppstod, enligt vårt beskrivna synsätt, således ingen skada. Summeringsmässigt gör det dock att det samlade resultatet skiljer sig något från den samlade skadan.

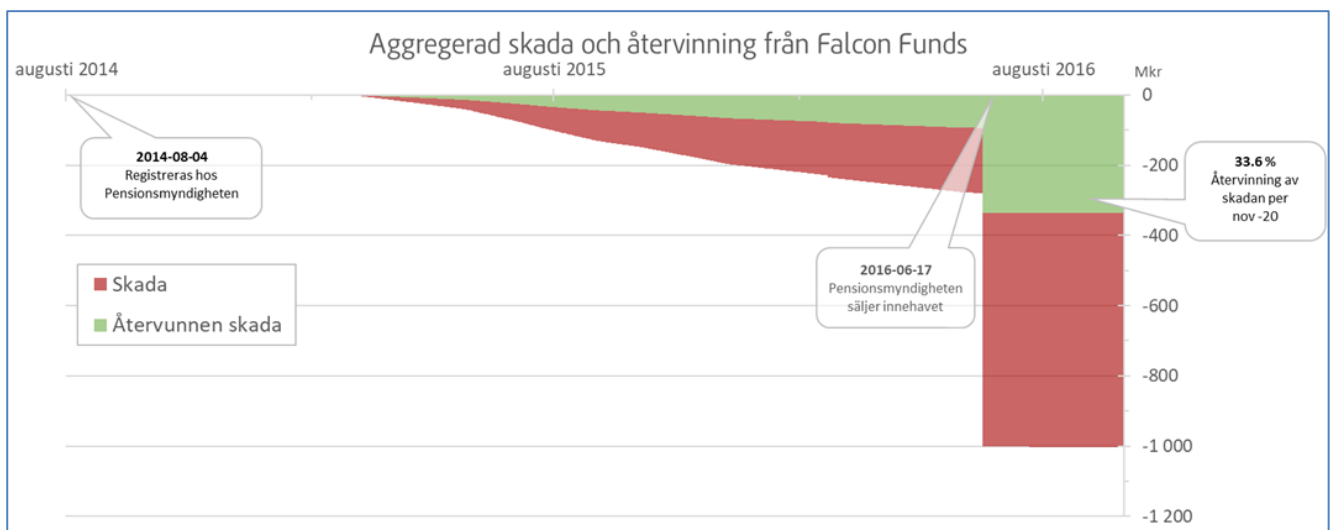
Klass	Antal VP	Resultat SEK	Skada	Återvinning i SEK	Återvinning i %
1+2	329	88 466 306	0	Ingen återvinning	
3	31	-562 399 350	-562 600 038	188 944 903	33,58%
4	6	-439 799 772	-440 743 280	148 020 247	33,58%
3+4	37	-1 002 199 122	-1 003 343 318	336 965 150	33,58%
Valutahandel		-104 609 760	0	Ingen återvinning	-
Omkostnader		-30 835 023	0	Ingen återvinning	-
Summa	366	-1 049 177 599			

2020-11-23

## 5.6 Fördelning av återvunna medel från BoV och försäkringsbolag

Utifrån Falcons bokföring och redovisning har Pensionsmyndigheten sammanställt de tidsperioder när förlusterna i respektive värdepapper drabbat spararna. Utifrån denna sammanställning har återföringen delats upp på respektive värdepapper och fördelats linjärt över den valda perioden. Mellan spararna kan fördelningen ske proportionerligt utifrån spararens dagliga innehav. Med denna metod kan återföringen fördelas med mycket hög precision utifrån den individuella skada som drabbat respektive sparare.

Fördelningen har skett genom att återförda medel satts in på respektive sparares likvidkonto och återinvesteras enligt spararens fondvalsprofil i enlighet med 64 kap. 36 § socialförsäkringsbalken samt 64 kap. 26 § socialförsäkringsbalken.

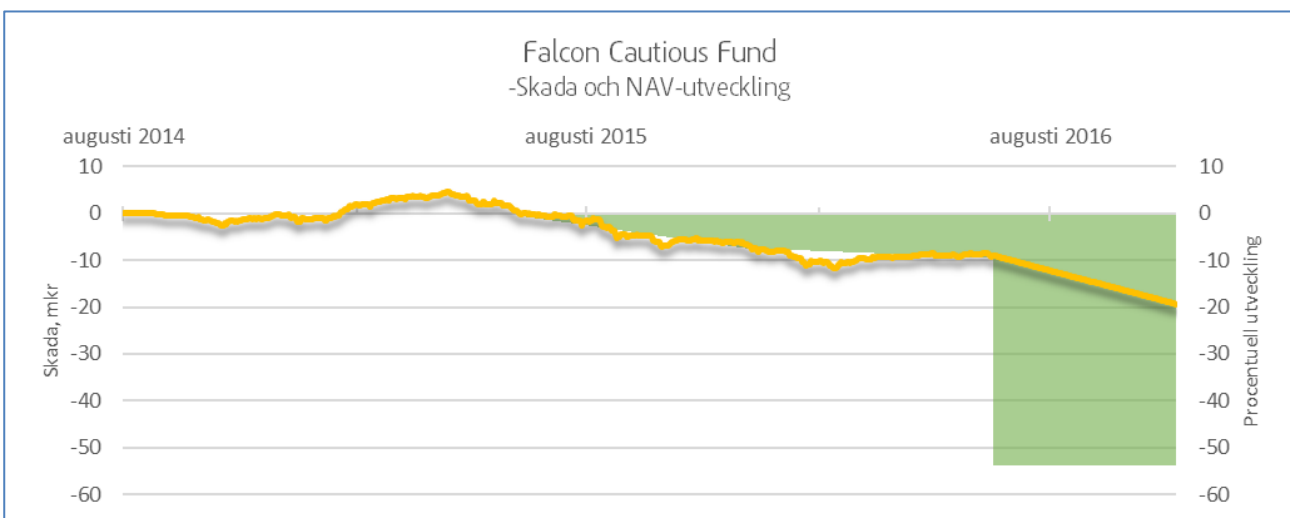
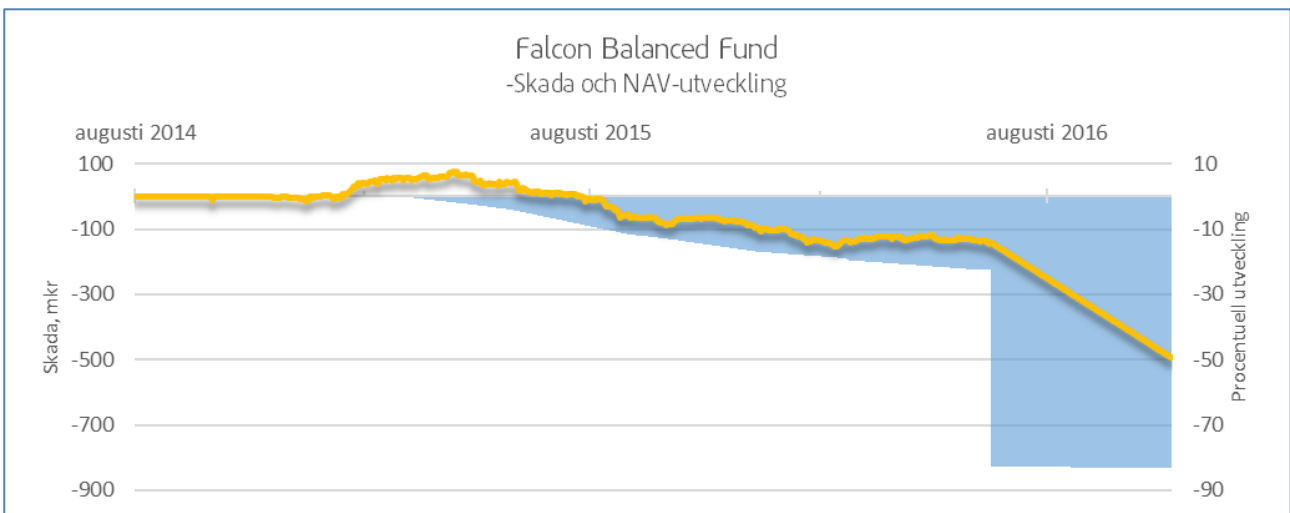
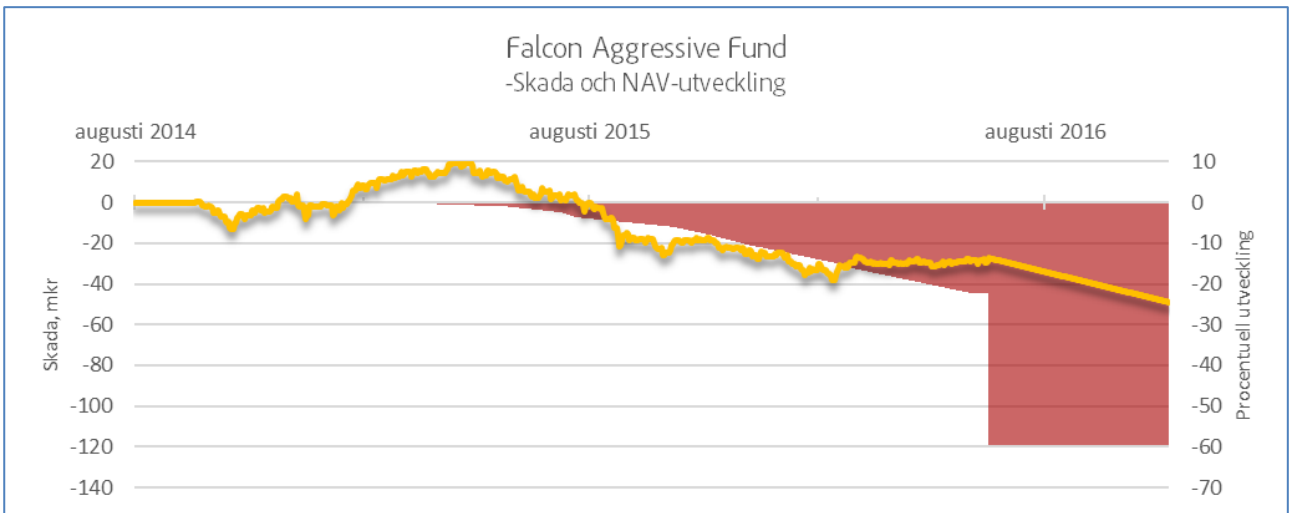


2020-11-23

Dok.bet.

Version

Dnr/ref.



2020-11-23

## 6 Hur mycket får respektive sparare?

27 065 av de 27 471 spararna i Falconfonderna har fått ta del av återvinningen för sin respektive andel av dellikvid 9. I snitt har återvinningen omfattat över 10 000 kr per sparare, men beloppen varierar stort. Drygt 600 sparare har fått under 50 kr och den som fick mest har fått ca 75 000 kr. Det finns 406 sparare som inte har fått del av återvinningen, vilket beror på att de har sålt sina innehav före det att förlusterna drabbade fonden.

Fördelning per sparare	Antal sparare
Ingen	406
0 kr – 50 kr	234
50 kr – 100 kr	283
100 kr - 1 000 kr	2 137
1 000 kr - 5 000 kr	5 170
5 000 kr - 10 000 kr	5 222
10 000 kr - 25 000 kr	8 928
25 000 kr - 50 000 kr	5 032
50 000 kr - 75 000 kr	59
Tot antal sparare	27 471

### 6.1 Information och brevutskick

Utöver information på Pensionsmyndighetens hemsida får de sparare som fått en högre sammanlagd kompensation än 50 kronor även individuellt brevutskick.

## 7 Skada och förlust efter fördelning

### 7.1 Skadan

I tabell 3.6 kan man utläsa att den totala skadan uppgår till 1 003 mkr. Här är det viktigt att påpeka att den ytterligare skadan i Optimus på ca 300 mkr inte inräknas. Optimus är en annan fond med delvis andra sparare och är separerad beräkning och kompensationsmässigt.

Av de 1 003 mkr återvinns nu 337 mkr. Därmed minskas skadan för Falconspararna till 666 mkr. I skadan inkluderas inte outbetald slutlikvid eller förlusterna i valutahandel, avgifter mm.

### 7.2 Slutlikvid

Utöver skadan finns dessutom kvarvarande delar av slutlikviden som inte utbetalats.

Efter uppsägningen av Falcon påbörjades en likvidation av fonderna, med försäljning av samtliga värdepapper. Denna har löpt på sedan 2016 och inneburit totalt nio delbetalningar. I samband med återvinningen utbetalas även den senaste delen av avslutslikviden (31,5 mkr). Samtliga värdepapper i Falconfonderna är avyttrade och det enda som kvarstår i fonderna är nu en mindre del likvida medel (ca 14 mkr) som finns kvar för att hantera fondernas likvidation och eventuella processer. Eventuella medel som finns kvar efter den slutliga likvidationen kan då komma att utdelas som en tionde dellikvid.

2020-11-23

### 7.3 Förlusten

De totala förlusterna för spararna i Falconfonderna skiljer sig från skadan genom att förlusterna även inbegriper outbetald slutlikvid, valutaförluster, fondavgifter mm. Efter denna fördelning minskar Falconspararnas förluster från 1137 mkr till 769 mkr. Nedan visas hur förlusterna i Falcon fördelas mellan spararna. Som synes variera förlusterna mycket, främst beroende på hur länge man var investerad, samt i vilken av fonderna man varit investerad. De största förlusterna uppkom för de som investerat i Falcon Balanced.

Fördelning av resultat i SEK		
från	till	antal
-140 000	-100 000	42
-100 000	-50 000	5 379
-50 000	-25 000	7 512
-25 000	-10 000	7 232
-10 000	-5 000	2 979
-5 000	-1 000	2 137
-1 000	0	676
0	1 000	428
1 000	10 000	997
10 000	25 000	89
<b>-140 000</b>	<b>25 000</b>	<b>27 471</b>
<b>Störst resultat i SEK</b>		
Störst vinst		20 116
Störst förlust		-139 009

Fördelning av resultat i %		
från	till	antal
-40%	-30%	13 511
-30%	-20%	1 618
-20%	-10%	5 376
-10%	0%	5 452
0%	10%	1 513
10%	20%	1
<b>-40%</b>	<b>20%</b>	<b>27 471</b>
<b>Störst resultat i %</b>		
Störst vinst		11%
Störst förlust		-37%