

Fondhandelsrapport

oktober 2021



Sammanfattning

Om rapporten

Nedan rapport fokuserar på månadens fondhandel inom premiepensionen.

Rapporten publiceras månatligen och har som syfte att belysa aktivitet och fondhandelsrelaterade händelser på Pensionsmyndighetens Fondtorget.

Premiepensionens tillgångar

Premiepensionens tillgångar består av flera olika delar.

Den största tillgången är de fondtillgångar som Pensionsmyndigheten äger i de fonder som finns på torget.

Traditionell försäkring, för sparare i utbetalningsfas, redovisas också i rapporten.

Fondbyten och fondhandel

Antalet fondbyten varierar kraftigt på dagsbasis. Enskilda dagar kan utmärka sig av olika skäl, fondtips och börshändelser/nyheter är främsta orsakerna.

I snitt så genomförs det ungefär fem tusen fondbyten per dag.

Fondflöden per kategori

Här publiceras nettohandel per kategori för premiepensionens fonder. Detaljer för enskilda fonder publiceras senare i rapporten.

Fondflöden per fondtyp

Fondtorget delas in i fyra fondtyper: Aktiefonder, Generationsfonder, Blandfonder och Räntefonder. Handel i förvaltningsalternativet AP7 Såfa innebär handel i byggstensfonderna AP7 Aktiefond och AP7 Räntefond, vilket gör att handeln i AP7 syns i graferna för aktiefonder, respektive räntefonder.



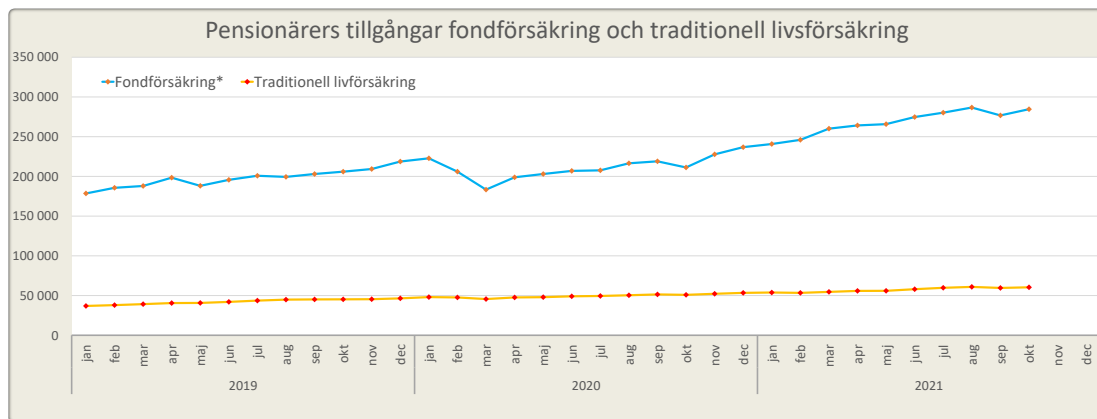
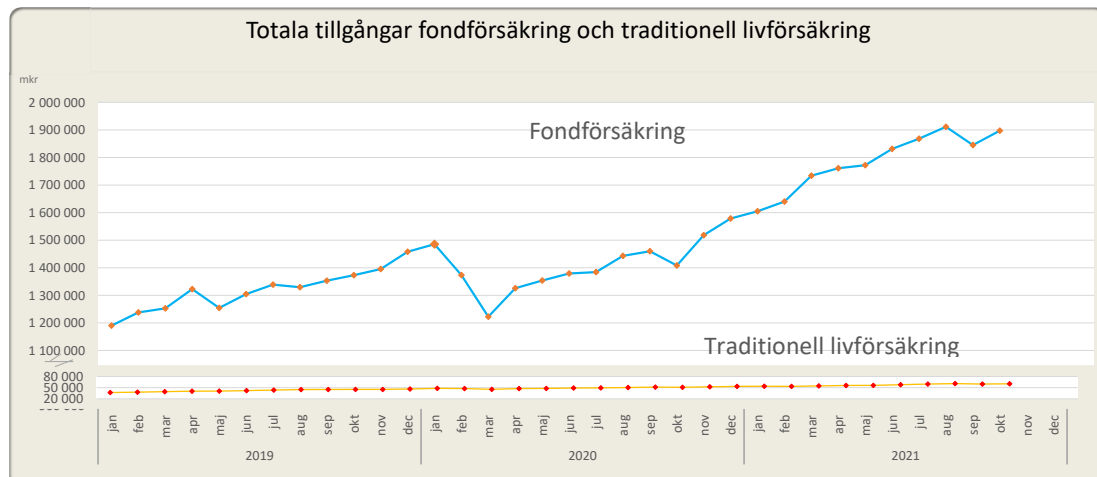
Rasmus Bjälkeson

Enhetschef Fondhandel och frivillig pension

Rapportkommentar

Tillgångar Premiepensionen

Tillgångar	Tillgångar i SEK 2021-10-31	Diff i mån (SEK) oktober 2021	diff mån (%) oktober -21	Diff i år (SEK) 2021	Diff i år (%) 2021
Fondtillgångar	1 897 377 415 876	52 106 347 155	3%	318 707 948 077	20%
Traditionell livförsäkring	60 344 651 319	785 412 704	1%	7 002 991 036	13%
TOTAL	1 957 722 067 195	52 891 759 859	3%	325 710 939 113	20%



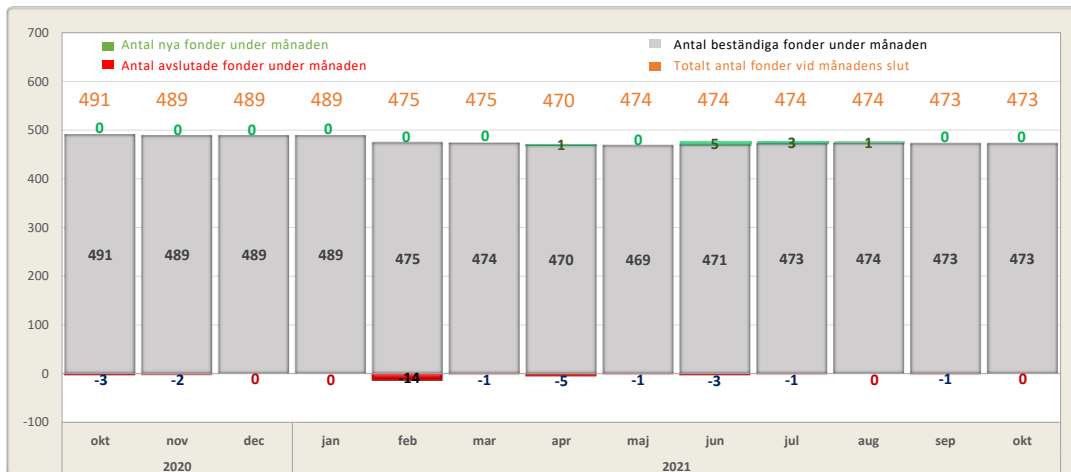
* Skattat

Nyckeltal	2021-10-31	diff mån	diff i år
Antal Premiepensions konto	7 890 977	-3 624	-36 891
Därav:			
Fondförsäkring	7 525 280	-4 399	-49 576
Traditionell försäkring	365 697	775	12 685
Kapitalviktad snittavgift inkl. AP7	0,15%		
Kapitalviktad snittavgift exkl. AP7	0,21%		

Fondhandelsrapport oktober 2021

Extern

Antal fonder, månad för månad



Nya och avslutade fonder, oktober 2021

Nya fonder	Avslutade fonder
Inga nya fonder	Inga avslutade fonder

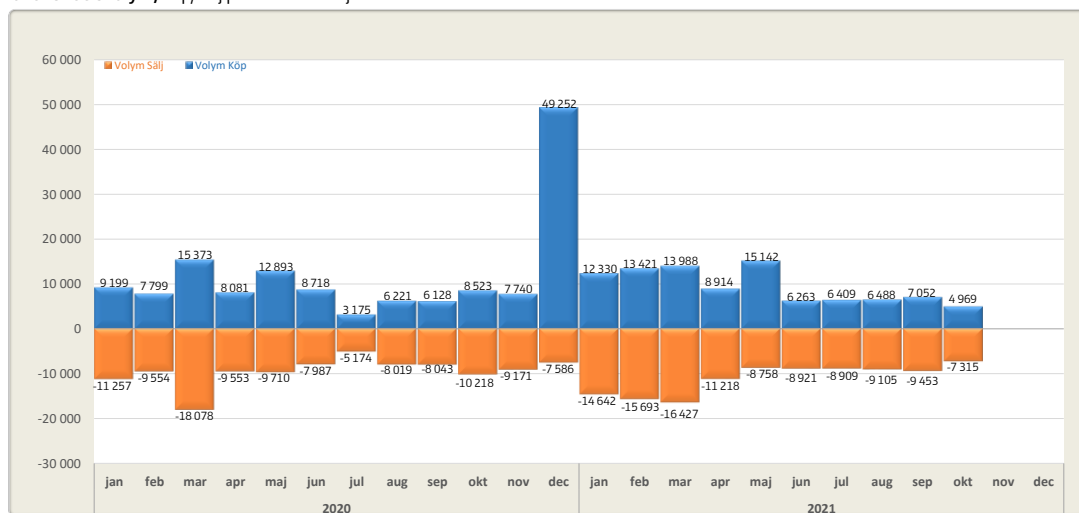
Fusionerade fonder, oktober 2021

Källfond	Målfond
Inga	Inga

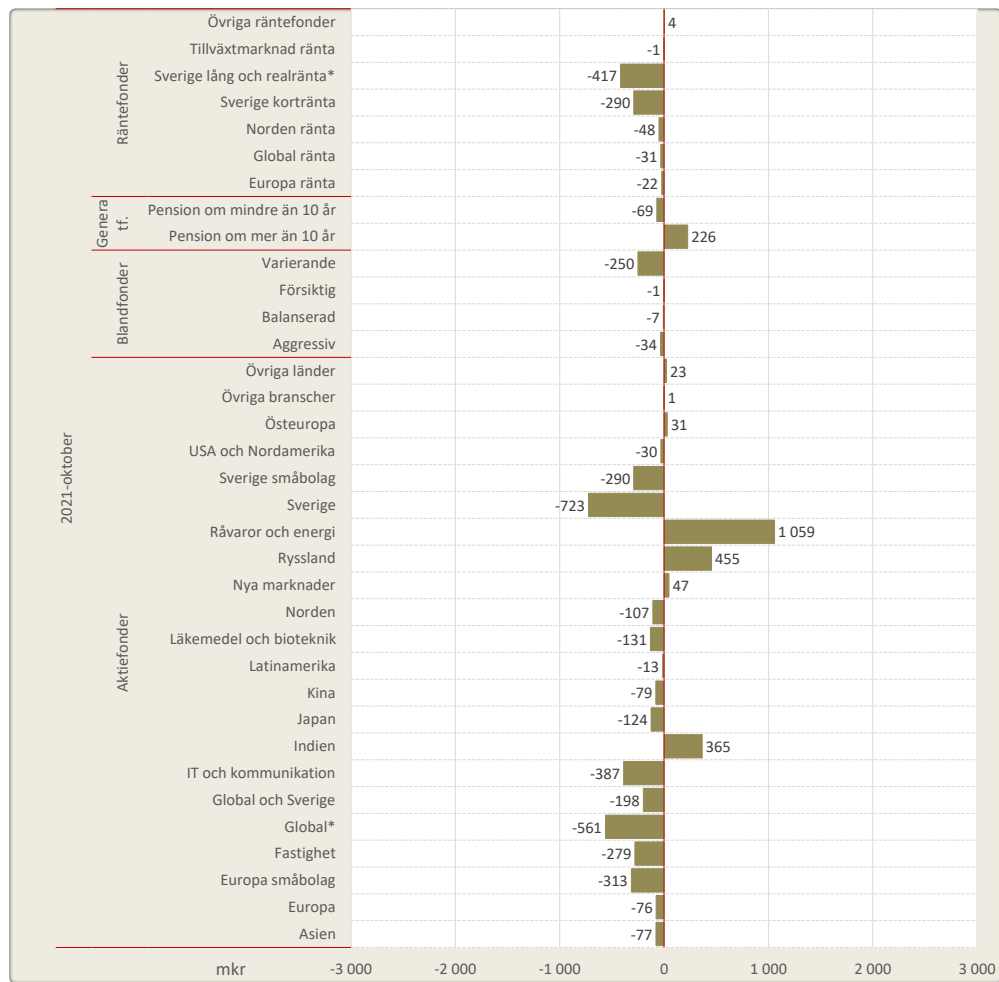
Fondhandel

Nyckeltal	oktober 2021	Akkumulerat 2021	Akkumulerat 2020
Fondhandel i m SEK	12 285	205 417	257 450
... varav köp	4 969	94 976	143 102
... varav sälj	-7 315	-110 441	-114 348
Antal fondbyten	52 306	797 699	879 650
... varav via blankett	56	908	1 095
Antal fondordrar	7 834	81 161	98 557

Fondhandelsvolym, köp/sälj per månad i miljoner SEK

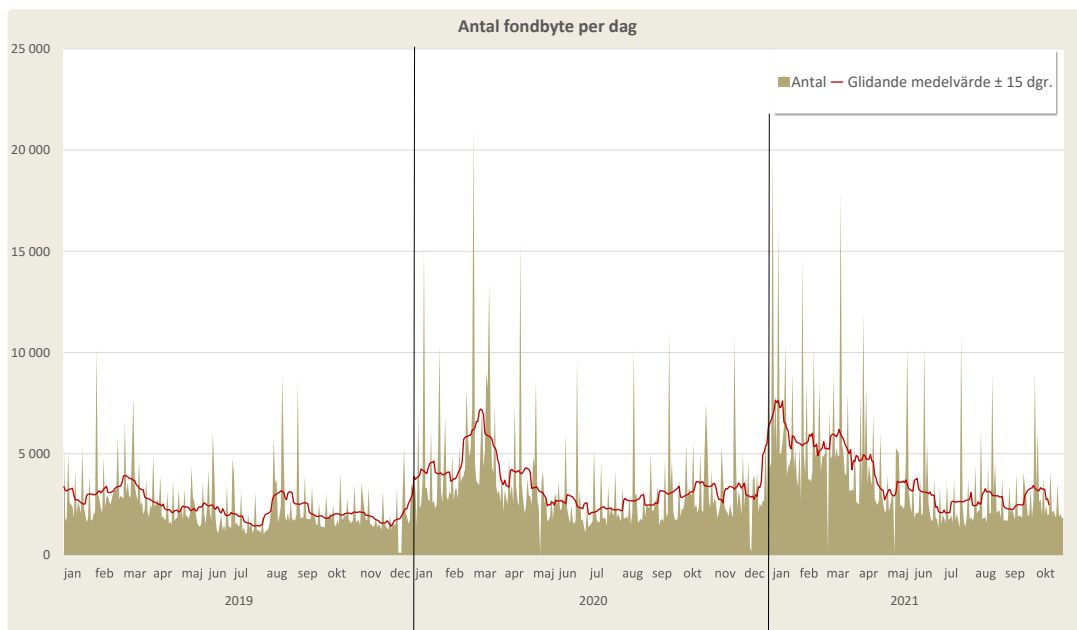


Nettohandel per fondstyp och fondkategori i miljoner SEK



* AP7 Aktiefond ingår i kategorin "Aktiefond: Global", AP7 Råntefond ingår i kategorin "Råntefond: Sverige lång och realrånta"

Fondbyte



Fondhandelsrapport oktober 2021

Extern

Nettohandel fondbyten

Fond	Nettohandel fondbyten* (mSEK) oktober 2021	Avkastning i år Year to date (%)
BlackRock - World Energy A2	+417	51,7%
Länsförsäkringar Global Indexnära	+195	24,2%
East Capital Ryssland	+162	44,9%
Nordea Rysslandsfond	+127	39,2%
AP7 Säfa - Statens årskullsförvaltningsalternativ	+112	18,9%
Didner & Gerge Aktiefond	-63	23,1%
Odin Sverige C	-68	38,8%
Odin Fastighet C	-68	49,7%
Swedbank Robur Technology A	-68	28,1%
SEB Europafond Småbolag	-73	22,5%

* Nettohandel fondbyten redovisar bara flödet av fondbyten som gjorts av spararna. Pensionssälj och övrig korrekthandling har exkluderats från tabellen.

De 10 största fonderna, värde

Fond	Antal fondval oktober 2021	Diff fondval mån. oktober 2021	Värde (m SEK) oktober 2021	Diff värde mån. (m SEK) oktober 2021
AP7 Aktiefond	-	-	818 616	+28 731
AP7 Räntefond	-	-	64 869	-571
Swedbank Robur Technology A	329 742	-1 095	64 721	+1 890
Swedbank Robur Transfer 80	124 603	-14	33 770	+592
Swedbank Robur Transfer 70	115 746	+37	32 374	+465
Nordea Generationsfond 60-tal	86 156	+157	32 249	+689
Didner & Gerge Aktiefond	186 749	-579	31 499	+800
AMF Aktiefond Sverige	196 858	-476	30 993	+1 599
Nordea Generationsfond 70-tal	83 305	+170	27 003	+520
AMF Aktiefond Världen	181 949	-399	26 498	+1 075

Största förändringar - värde

Fond	Värde (m SEK) oktober 2021	Diff värde (m SEK) oktober 2021
AP7 Säfa - Statens årskullsförvaltningsalternativ	835 903	+26 784
BlackRock - World Energy A2	2 580	+2 137
Swedbank Robur Technology A	64 725	+1 851
AMF Aktiefond Sverige	30 995	+1 595
BlackRock - India A2	1 566	+1 234
Skandia Time Global	4 396	-156
Carnegie Småbolagsfond A	1 155	-464
Odin Fastighet C	523	-475
SEB Europafond Småbolag	1 188	-488
Swedbank Robur Småbolagsfond Europa A	8 217	-655

Största förändringar - antal fondval

Fond	Antal fondval oktober 2021	Diff fondval mån. oktober 2021
BlackRock - World Energy A2	19 113	+13 979
BlackRock - India A2	12 179	+9 161
Nordea Indienfond	15 090	+2 088
Nordea Rysslandsfond	8 637	+1 429
Handelsbanken Pension 70 A12	43 053	+1 267
Swedbank Robur Småbolagsfond Europa A	76 825	-8 041
Länsförsäkringar Fastighetsfond A	62 410	-8 136
SEB Europafond Småbolag	10 022	-8 460
Carnegie Småbolagsfond A	10 155	-8 518
Odin Fastighet C	4 699	-8 959

PL = Pensionssparaförslag

AP7 2021-10-31

Fond	Antal fondval oktober 2021	Diff fondval mån. oktober 2021	(m SEK) oktober 2021	Diff värde (m SEK) oktober 2021
AP7 SÅFA	4 838 726	-3 711	835 904	26 783
AP7 Offensiv	16 900	-27	5 282	128
AP7 Balanserad	18 169	32	4 691	79
AP7 Lagom	11 249	21	2 456	29
AP7 Aktiefond	146 381	323	31 948	1 183
AP7 Räntefond	23 815	254	3 215	-28
Summa	-	-	883 497	28 173

Sjunde AP-fonden förvaltar två fonder (s.k. byggstansfonder) - AP7 Aktiefond och AP7 Räntefond. Dessa två fonder går också att välja separat eller genom tre andra förvaltningsalternativ. Alla varianter går också att kombinera med de privata fonderna. Många sparare har en del av sitt innehav i Säfa eftersom en av de privata fonderna de haft har avslutats på torget

* I förvaltningsalternativet **AP7 Säfa** fördelas viktningen mellan byggstansfonderna beroende på spararens ålder. Fram till året spararen fyller 55 år innehavet till 100% placerat i AP7 Aktiefond. Därefter minskar innehavet i aktiefonden med ca 3,3% årligen och ersätts med AP7 Räntefond. Den årliga minskningen fortgår tills spararen fyller 75 år då andelen i aktiefonden är 33% och andelen i räntefonden är 67%

* Förvaltningsalternativet **AP7 Offensiv** har 75% i AP7 Aktiefond och 25% i AP7 Räntefond. Det innebär en lägre risk gentemot Säfa fram till 62 års ålder.

* Förvaltningsalternativet **AP7 Balanserad** har 50% i AP7 Aktiefond och 50% i AP7 Räntefond. Det innebär en lägre risk gentemot Säfa fram till 70 års ålder.

* Förvaltningsalternativet **AP7 Försiktig** har 25% i AP7 Aktiefond och 75% i AP7 Räntefond. Det innebär en lägre risknivå gentemot Säfa.

